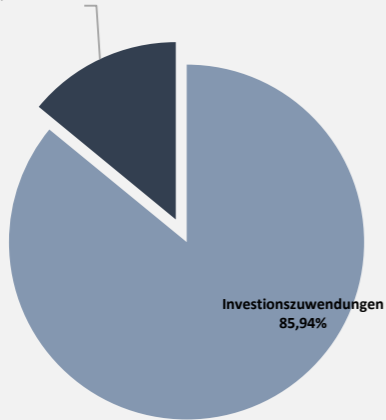


EINZAHLUNGEN

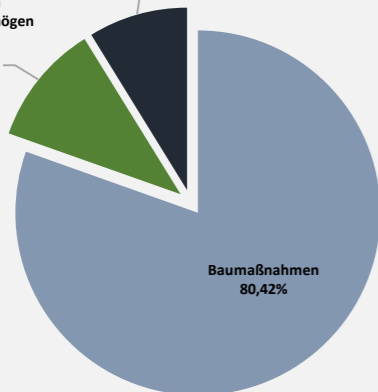
Veräußerung von Grundstücken,
grundstücksgleichen Rechten und
Gebäude
14,06%



AUSZAHLUNGEN

Erwerb von Grundstücken,
grundstücksgleichen Rechten
und Gebäuden
8,80%

Erwerb von
Sachanlagevermögen
10,78%



INVESTITIONEN

Einzahlungen aus Investitionstätigkeit*	Euro	%
Investitionszuwendungen u.a.:	1.650.523	85,94
Investitionszuwendungen Bund	285.500	
Investitionszuwendungen Land	1.075.959	
Investive Schlüsselzuweisungen	257.024	
Investitionszuwendungen von Gemeinden/ GV	5.040	
Veräußerung von Grundstücken, grundstücksgleichen Rechten und Gebäuden	270.000	14,06
Summe	1.920.523	100,00

Auszahlungen aus Investitionstätigkeit*	Euro	%
Baumaßnahmen u.a.:	4.303.000	80,42
Hochbaumaßnahmen (Neu-/Erweiterungsbauten Gebäude)	3.443.000	
Tiefbaumaßnahmen (z.B. Straßen, Straßenbeleuchtung, Brücken- und Wegebau)	797.000	
Errichtung und Reaktivierung Löschbrunnen	50.000	
Errichtung Spielplätze	13.000	
Erwerb von übrigem Sachanlagevermögen u.a.:	576.600	10,78
Ausstattung eigenen Gebäude (Kindertagesstätten, Schulen und Jugendeinrichtungen)	82.900	
Ausstattung eigenen Gebäude (z.B. Rathaus und Sportstätten)	45.500	
Einsatzkleidung Feuerwehr	53.500	
Fahrzeuge und Gerätschaften für Feuerwehr	258.000	
Fahrzeuge und Gerätschaften für Bauhof und Sonstige	105.700	
Sachanlagevermögen Informationstechnik (Hard- & Software, Servertechnik)	31.000	
Erwerb von Grundstücken, grundstücksgleichen Rechten und Gebäuden	471.000	8,80
Summe	5.350.600	100,00

*Hinweis: (Bau-)Maßnahmen jeglicher Art erstrecken sich mitunter über mehrere Jahre. Hier ist lediglich der Ansatz des Haushaltsjahres 2023 abgebildet.

Sie möchten weitere Informationen, Details zu den geplanten Investitionen im Haushalts 2023 und das Dokument einsehen? Diese finden Sie auf der Internetseite der Gemeinde Kolkwitz unter www.gemeinde-kolkwitz.de

Herausgeber:
Gemeinde Kolkwitz
Der Bürgermeister
Berliner Straße 19, 03099 Kolkwitz
Tel: 0355/29300-0



2023 TASCHEN HAUSHALT

Erstmals präsentiert die Gemeinde Kolkwitz den Haushalt 2023 in einer bürgerfreundlichen Darstellung. Der sogenannte Taschenhaushalt gewährt einen schnellen Einblick in die gemeindlichen Erträge, Aufwendungen und Investitionen. Der Taschenhaushalt ist so kompakt, dass er (bildlich gesprochen) in jede Tasche passt – darum „Taschenhaushalt“.

Statistische Angaben
(Stand 01.01.2023)

Einwohner	9.660*
Fläche	103km ²
Gewidmete Gemeindestraßen	100km
Anzahl Gewerbebetrieb	1097
Anzahl Sportvereine	14
Anzahl gemeindlicher Spielplätze	32
Pro Kopf Verschuldung (Kommunalkredite)	263,86 €
Kassenbestand	14.603.653,- €
Kreisumlage-Satz	41,50 v.H.
Hebesätze	
	Grundsteuer A 300 v.H.
	Grundsteuer B 330 v.H.
	Gewerbsteuer 350 v.H.

Schülerzahlen
an zwei Grundschulen 514

Kita-/Hortplätze (Kapazität)	
gemeindliche Einrichtungen	797
Plätze freier Träger	151
Tagespflege	5

Bitte beachten Sie, dass in diesem Taschenhaushalt nur die Planzahlen des Jahres 2023 abgebildet sind. Unberücksichtigt bleiben jedoch mögliche Ansatzserhöhungen im Zuge übertragener Haushaltsmittel aus dem Vorjahr für die Weiterführung begonnener Maßnahmen.

*lt. Einwohnerprogramm MESO Haupt- und Nebenwohnsitz



AUSZÜGE AUS INVESTIIONSPLAN 2023

Investitionen*	Euro
Erweiterung/ Anbau an die Grundschule Krieschow	2.500.000
davon Zuschuss vom Land	900.000
verschiedene Sanierungen an der Grundschule in Kolkwitz	35.000
Erwerb von Schulausstattungen/ Informationstechnik	59.500
Schulwegsicherung/ Brückensanierung Eichower Weg	125.000
Schulwegsicherung/ Straßenbau Karl-Liebkecht-Straße	150.000
verschiedene Investitionen an Kita´s/ Horten	179.400
Energetisch notwendige Sanierungen:	
Kita am Klinikum	100.000
Bauhof	20.000
Cotec-Objekte	250.000
Neubau Feuerwehrgerätehaus in Milkersdorf	200.000
Dachsanierung der Feuerwehr in Kolkwitz	130.000
Erwerb von Feuerwehrfahrzeugen	258.000
Sanierung des Mehrzweckgebäudes in Glinzig	30.000
Erweiterung/ Anbau das Rathaus	200.000
Rekonstruktion der Heimatscheune in Kackrow	100.000
davon Zuschuss vom Bund	70.000
Erschließung der Wohngebiete:	
Am Wiesengrund III	150.000
Am Sonnenlug/ Landgrabenstraße	60.000
Straßenbau/ Ausbau der Geh- und Radwege:	
in Hänchen	70.000
in Kolkwitz	55.000
in Limberg	30.000
in Dahlitz	20.000
in Kunersdorf	15.000
verschiedene Investitonon an Sportplätzen/ Kolkwitz-Center	50.500
Waldwegebau in Eichow und Wiesendorf	228.000
davon Zuschuss vom Bund	215.500

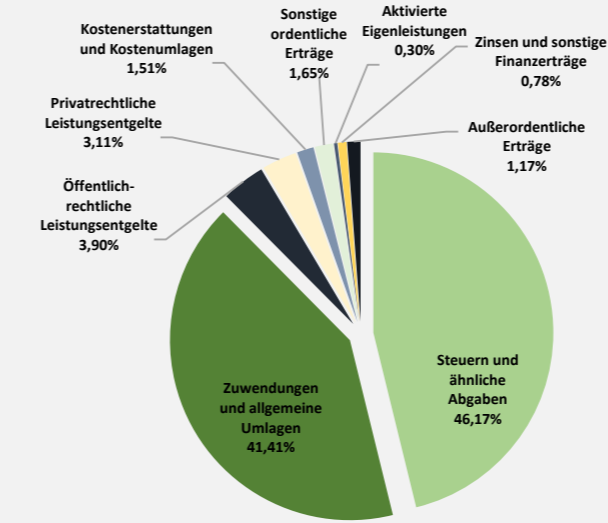
Woher kommt das Geld?

ERTRÄGE	Euro	%
Steuern und ähnliche Abgaben	10.660.026	46,17
Grundsteuer A/B	900.545	
Gewerbesteuer	3.895.313	
Gemeindeanteil an der Einkommensteuer	4.604.470	
Gemeindeanteil an der Umsatzsteuer	594.579	
Hundesteuer	33.000	
Familienleistungsausgleich	632.119	
Zuwendungen und allgemeine Umlagen u.a.:	9.562.444	41,41
Schlüsselzuweisungen vom Land	3.455.124	
Zuweisungen für übertragene Aufgaben	274.000	
Schullastenausgleich	160.000	
Zuschüsse für lfd. Zwecke vom Bund und vom Land (z.B. für den Breitbandausbau der beiden Grundschulen)	615.396	
Zuweisungen & Zuschüsse für lfd. Zwecke v. Gemeinden/ Gemeindev Verbände (z.B. Zuschuss nach Kita-Gesetz, Zuschuss zur Förderung Pflege und Senioren, Schulsozialarbeit)	4.028.200	
Öffentlich-rechtliche Leistungsentgelte u.a.:	899.572	3,90
Verwaltungsgebühren	104.300	
Benutzungsgebühren & ähnliche Entgelte (z.B. für Nutzung der Bibliothek, des Kolkwitz-Centers oder für die Nutzung von Containerflächen)	13.150	
Kindergartenbeiträge	419.000	
Hortbeiträge	194.000	
Friedhofsgebühren	49.600	
Privatrechtliche Leistungsentgelte u.a.:	718.290	3,11
Mieten und Pachten	323.190	
Betriebskostenberechnungen	392.400	
Kostenerstattungen und Kostenumlagen u.a.:	349.550	1,51
Kostenerstattungen von Gemeinden/ Gemeindev Verbänden (z.B. für Kita-Plätze in anderen Kommunen)	237.050	
Kostenerstattungen & Kostenumlagen von sonstigen öffentlichen Bereichen (z.B. Erstattungen von Krankenkassen)	80.000	
Sonstige ordentliche Erträge u.a.:	380.556	1,65
Konzessionsabgaben für Strom und Gas	230.000	
Bußgelder, Säumniszuschläge & Mahngebühren	35.250	
Nachzahlungszinsen (z.B. für Steuern)	10.000	
Weitere sonstige ordentliche Erträge (z.B. aus Veranstaltung, Abgabe von Chroniken und Jahrbüchern)	18.800	
Aktivierete Eigenleistungen (nicht zahlungswirksam)	70.000	0,30
Zinsen und sonstige Finanzerträge u.a.:	180.000	0,78
Zinserträge Kreditinstitute (z.B. für Festgeldkonten)	5.000	
Gewinnanteile aus Beteiligungen (z.B. KBE Kommunale Beteiligungsgesellschaft mbH an der envia)	175.000	
Außerordentliche Erträge	270.000	1,17
Veräußerung von Grundstücken und Sachanlagevermögen	270.000	
Summe der ordentlichen und außerordentlichen Erträge	23.090.438	100,00

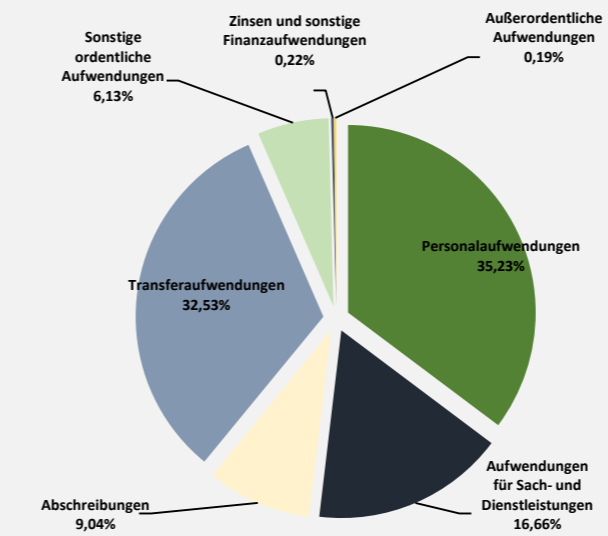
Wofür wird das Geld ausgegeben?

AUFWENDUNGEN	Euro	%
Personalaufwendungen	8.413.100	35,23
für insgesamt 177 Beschäftigte (Kita´s/Horte, Bauhof, Schulen & Verwaltung)		
Aufwendungen für Sach- und Dienstleistungen u.a.:	3.978.465	16,66
Unterhaltung Grundstücke/ bauliche Anlagen (z.B. Wartungen, Revisionen, Reparaturen & Instandhaltung)		
	403.450	
Unterhaltung sonstiges unbewegliches Vermögen (z.B. Gemeindefstraßen, Wege, Plätze, Brücken, Sportanlagen und Spielplätze, Grünflächen & Parkanlagen, Friedhöfe & Denkmäler)		
	622.450	
Unterhaltung von Geräten, Ausstattungen & Ausrüstungsgegenständen		
	277.200	
Bewirtschaftung, Grundstücke/ bauliche Anlagen (z.B. Energiekosten, Versicherung, Reinigung & Müllentsorgung)		
	1.378.320	
Unterhaltung der Fahrzeuge & Maschinen		
	191.200	
Besondere Aufwendungen für Beschäftigte (z.B. Aus- und Fortbildung für ehrenamtliche Kameraden der Freiwilligen Feuerwehr sowie tarifliche Angestellte		
	97.260	
Besondere Verwaltungs-/Betriebsaufwendungen (z.B. Lehr- und Unterrichtsmittel, Schwimmunterricht, Beschäftigungsmaterialien der Kindertagesstätten, Energieverbrauch der Straßenbeleuchtungen, Aufwendungen für Veranstaltungen		
	323.370	
Aufwendungen für den Erwerb von Vorräten (z.B. Heizversorgung "Am Klinikum" & "Am Technologiepark", Streugut & Hilfstoffe des Bauhofes)		
	354.860	
Aufwendungen für sonstige Dienstleistungen (z.B. Beitrag an den Wasser- und Bodenverband, Druckereikosten für Fahrerlaubnisse/ Ausweise/ Reisepässe)		
	274.760	
Abschreibungen (nicht zahlungswirksam)	2.157.745	9,04
Transferaufwendungen u.a.:	7.768.641	32,53
Zuschüsse an Kita´s in freier Trägerschaft, für Schulsozialarbeit, Unterstützung der Jugendarbeit, Sport- und Kulturförderung)		
	1.456.680	
Gewerbesteuerumlage an das Land Brandenburg		
	389.531	
Kreisumlage an den Landkreis Spree-Neiße		
	5.736.941	
Sonstige ordentliche Aufwendungen u.a.:	1.462.600	6,13
Aufwandsentschädigung an ehrenamtliche Kameraden der Freiwilligen Feuerwehren		
	63.000	
Aufwandsentschädigung an ehrenamtliche Gemeindevertreter und Ortsbeiräte (Sitzungsgelder)		
	84.000	
Geschäftsaufwendungen allgemein (z.B. Kosten für das Amtsblatt, Rechtsberatungen, Vermessungen, Notare & Gutachter, Steuerberatung & kommunale Prüfungen)		
	321.095	
Versicherungen, Beiträge an Feuerwehrunfallkasse und Berufsgenossenschaft		
	145.500	
Erstattungen lfd. Verwaltungskosten an Gemeinden/Gemeindev Verbände (z.B. Kostenausgleich an andere Kommunen für die Betreuung Kolkwitzer Kinder)		
	730.500	
Zinsen und sonstige Finanzaufwendungen u.a.:	53.602	0,22
Zinsaufwendungen für Kommunalkredit		
	23.102	
Kapitalertragsteuer auf Beteiligungseinkünfte		
	27.500	
Außerordentliche Aufwendungen	45.000	0,19
Aufwendungen im Zusammenhang mit der Veräußerung von Vermögensgegenständen & die Restbuchwerte der Sachanlagen (nicht zahlungswirksam)		
	45.000	
Summe der ordentlichen und außerordentlichen Aufwendungen	23.879.153	100,00

ERTRÄGE



AUFWENDUNGEN



BETEILIGUNGSÜBERSICHT

Gemeinde Kolkwitz

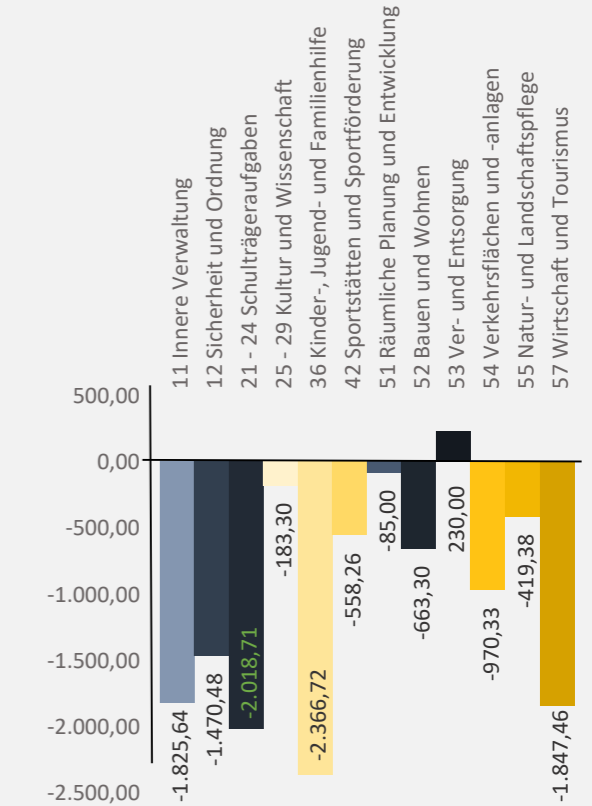
LWG Wasser und Abwasser GmbH & Co. Beteiligungsgesellschaft mbH, Sitz in Cottbus **31,67%**

KBE Kommunale Beteiligungsgesellschaft mbH an der enviaM, Sitz in Chemnitz **0,4874%**

Wohnungsbau- und Verwaltungsgesellschaft "Vorspreewald" mbH, Sitz in Peitz **24,00%**

Zuschussbedarf einzelner Teilhaushalte

Erträge minus Aufwendungen = Gesamtergebnis in TEUR*



*Die Erträge decken nicht die Aufwendungen der einzelnen Teilhaushalte